



COMUNE DI CASTELNUOVO SCRIVIA

BILANCIO DI PREVISIONE 2012



COMUNE DI CASTELNUOVO SCRIVIA

Al 31 dicembre 2011

Popolazione	n.
Residenti	5.473
Nuclei familiari	2.329
Alunni asilo nido	36
Alunni scuola materna	137
Alunni scuola elementare	213
Alunni scuola media	159



COMUNE DI CASTELNUOVO SCRIVIA

Composizione della popolazione per età

Fasce di età	n.	%
Da 0 a 6 anni	257	4,70
Da 7 a 14 anni	347	6,34
Da 15 a 25 anni	514	9,39
Da 26 a 40 anni	976	17,83
Da 41 a 50 anni	868	15,86
Da 51 a 65 anni	1.216	22,21
Oltre 65 anni	1.295	23,67



COMUNE DI CASTELNUOVO SCRIVIA

Territorio e dati vari

Superficie	Kmq 45,7
Strade comunali	Km. 65,68
Strade vicinali	Km. 20,00
Rete fognaria	Km. 31,50
Rete acquedotto	Km. 33,00
Rete gas	Km. 60,80
Punti luce illuminazione pubblica	n. 842
Rifiuti raccolti nel 2011	T. 2.965
Rifiuti raccolti pro capite anno 2011	Kg. 541

BILANCIO DI PREVISIONE 2012

Premesse

L'Italia, con il fardello del suo debito pubblico, è in piena crisi finanziaria.

Il debito pubblico nazionale (marzo 2012) è stato di poco meno di 1.950 miliardi; nel 2007 era di 1.600 miliardi di euro.

Nel 2011 il rapporto debito /PIL è stato del 120,1%: nel 2007 era del 103,10%

In questo contesto, che continua ad essere problematico, i comuni subiscono di più e per primi gli effetti della crisi e dei tagli.

BILANCIO DI PREVISIONE 2012

Premesse

Prima il Governo Berlusconi che, con i provvedimenti del 2010 e del 2011, ha disposto un taglio ai trasferimenti agli enti locali per complessivi 3,7 miliardi di euro.

Poi, a crisi finanziaria conclamata, il Governo Monti che, oltre ad anticipare l'IMU al 2012, ha imposto un nuovo taglio sul Fondo Sperimentale di Riequilibrio (FSR) per 1,45 miliardi di euro

BILANCIO DI PREVISIONE 2012

Quadro di riferimento nazionale

Con il D.L. 78/2010 sono stati previsti tagli ai trasferimenti a carico degli Enti Locali per 2,5 miliardi di euro (1,5 nel 2011 e 1,0 nel 2012)

Nel 2011 si sono succeduti quattro interventi normativi:

- **D.L. 98/11, D.L. 138/11, L. 183/11** (legge di stabilità), che intervengono nell'ambito degli Enti Locali su Patto di Stabilità e Criteri di Virtuosità
- **D.L. 201/11**, detto "Salva Italia" che anticipa l' IMU al 2012 e riduce il FSR (*Fondo sperimentale di riequilibrio*)

BILANCIO DI PREVISIONE 2012

Conseguenze per Castelnuovo Scrivia

Trasferimenti – Fondo Sperimentale di Riequilibrio (FSR)

2010	€ 1.071.827	= 100	Trasferimenti + rimborso ICI + addizionale ENEL + sviluppo investimenti
2011	€ 929.449	- 13,28 %	Compartecipazione IVA + FSR + addizionale ENEL + sviluppo investimenti + personale ex ETI
2012	€ 481.539	- 55,07 %	FSR + + sviluppo investimenti + personale ex ETI + fiscalizzazione addizionale ENEL

BILANCIO DI PREVISIONE 2012

Conseguenze per Castelnuovo Scrivia

Patto di stabilità

2010	RISPETTATO
2011	RISPETTATO
2012	Bilancio di Previsione redatto ai fini del rispetto

Per predisporre il bilancio si sarebbe potuto

Sulla parte delle entrate:

- Aumentare l'addizionale IRPEF
- Aumentare le tariffe sui servizi pubblici a domanda individuale
- Aumentare le imposte comunali (Tosap, ecc.)
- Aumentare le aliquote IMU base

Per predisporre il bilancio si sarebbe potuto

Sulla parte delle uscite:

Tagliare ulteriormente la spesa corrente, con ciò seriamente compromettendo la possibilità di fornire adeguati servizi pubblici

LINEA SCELTA DALL'AMMINISTRAZIONE

Si è scelto di:

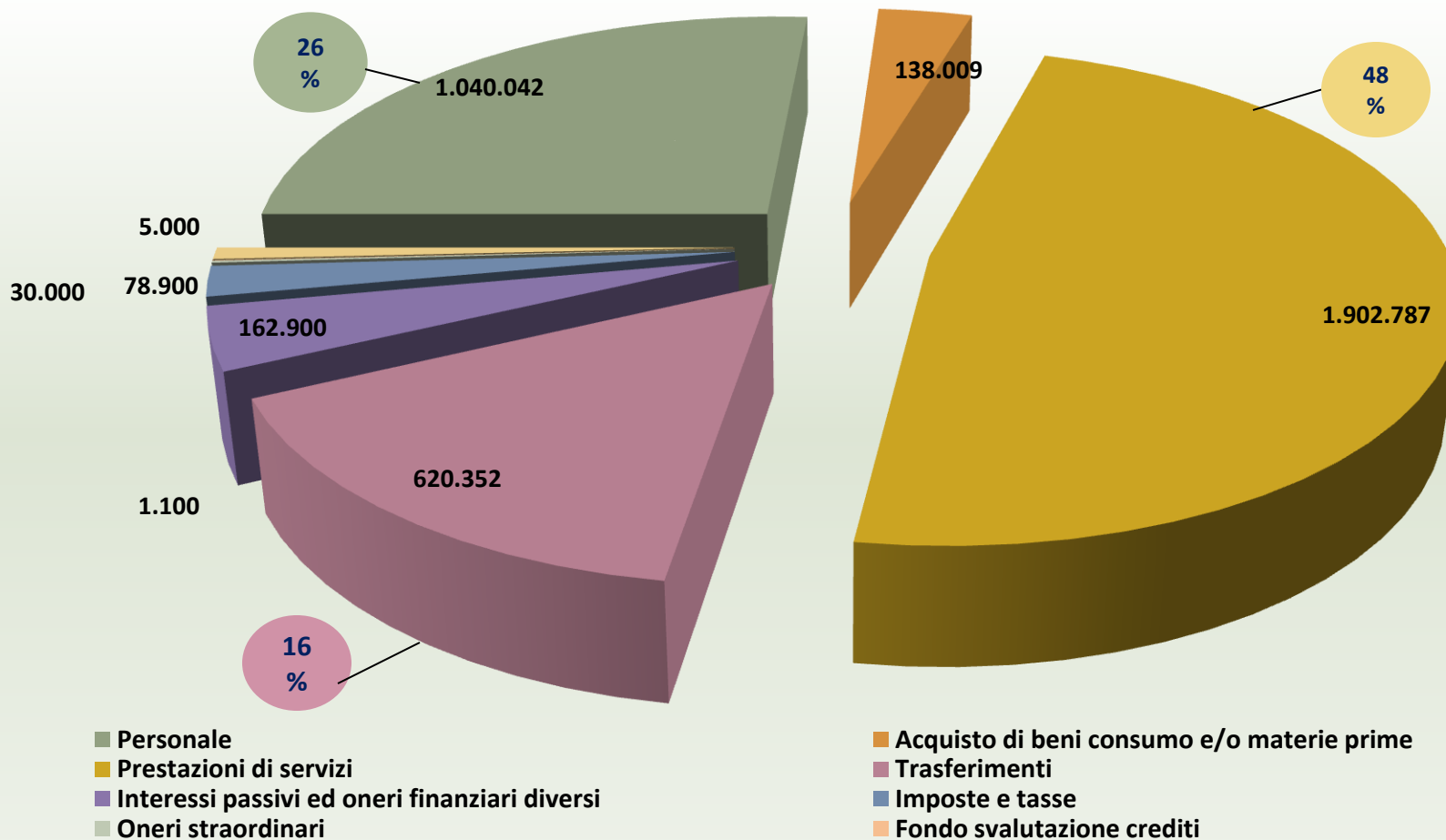
- garantire il livello e la qualità dei servizi esistenti
- attribuire il maggior carico tributario al fattore “patrimonio” tramite lo strumento dell'IMU, salvaguardando i redditi, già ampiamente compromessi

BILANCIO DI PREVISIONE 2012

	ENTRATE	USCITE
Corrente	4.228.090,00	3.979.090,00
Investimenti	525.440,00	525.440,00
Rimborso prestiti	736.000,00	985.000,00
Servizi conto terzi	1.075.867,00	1.075.867,00
TOTALE	6.565.397,00	6.565.397,00

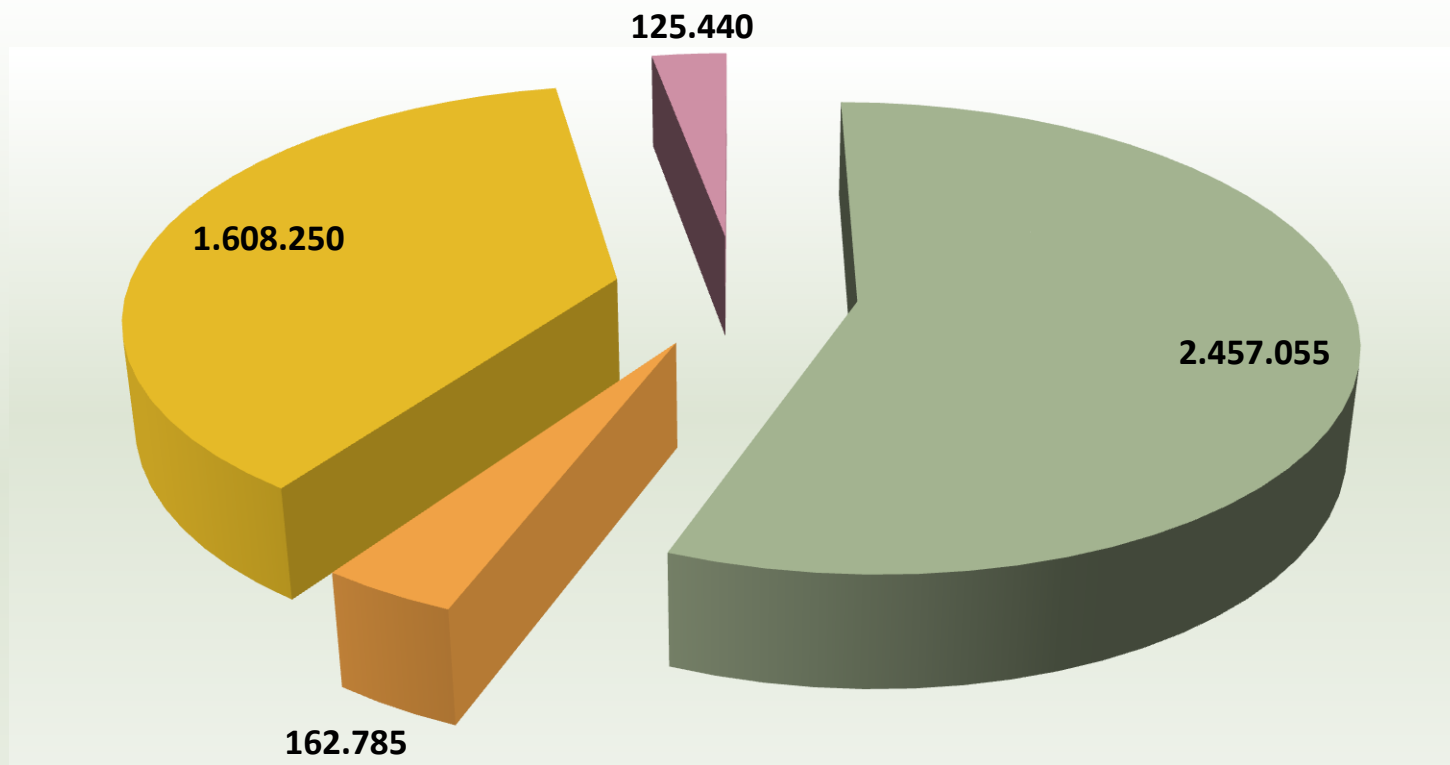
BILANCIO DI PREVISIONE 2012

USCITE CORRENTI € 3.979.090



BILANCIO DI PREVISIONE 2012

ENTRATE € 4.353.530



■ Tit. 1 Tributarie

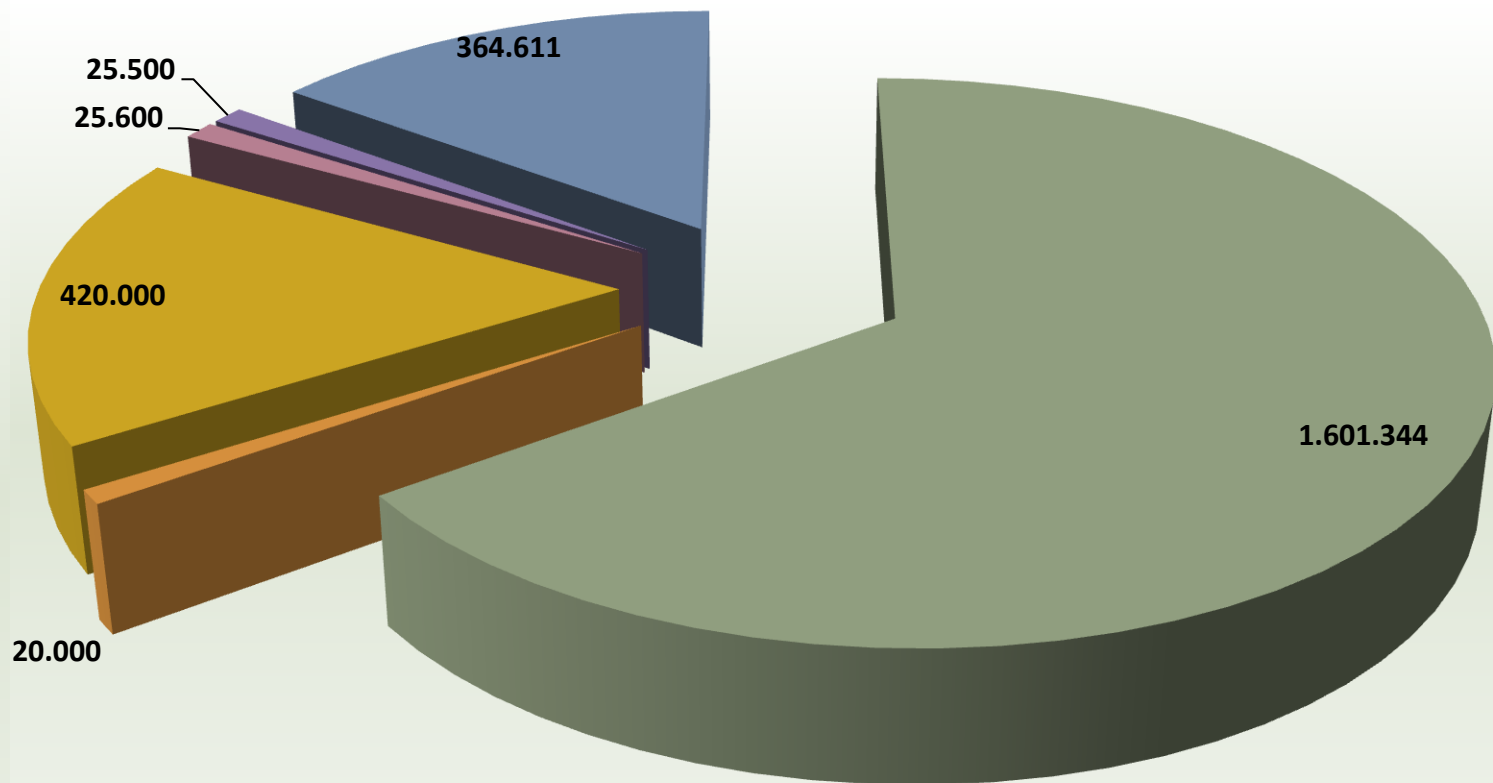
■ Tit. 2 Contributi e trasferimenti correnti

■ Tit. 3 Extratributarie

■ Tit. 4 Alienazioni

BILANCIO DI PREVISIONE 2012

ENTRATE TRIBUTARIE € 2.457.055



■ Imu

■ Recupero evasione

■ Addizionale IRPEF

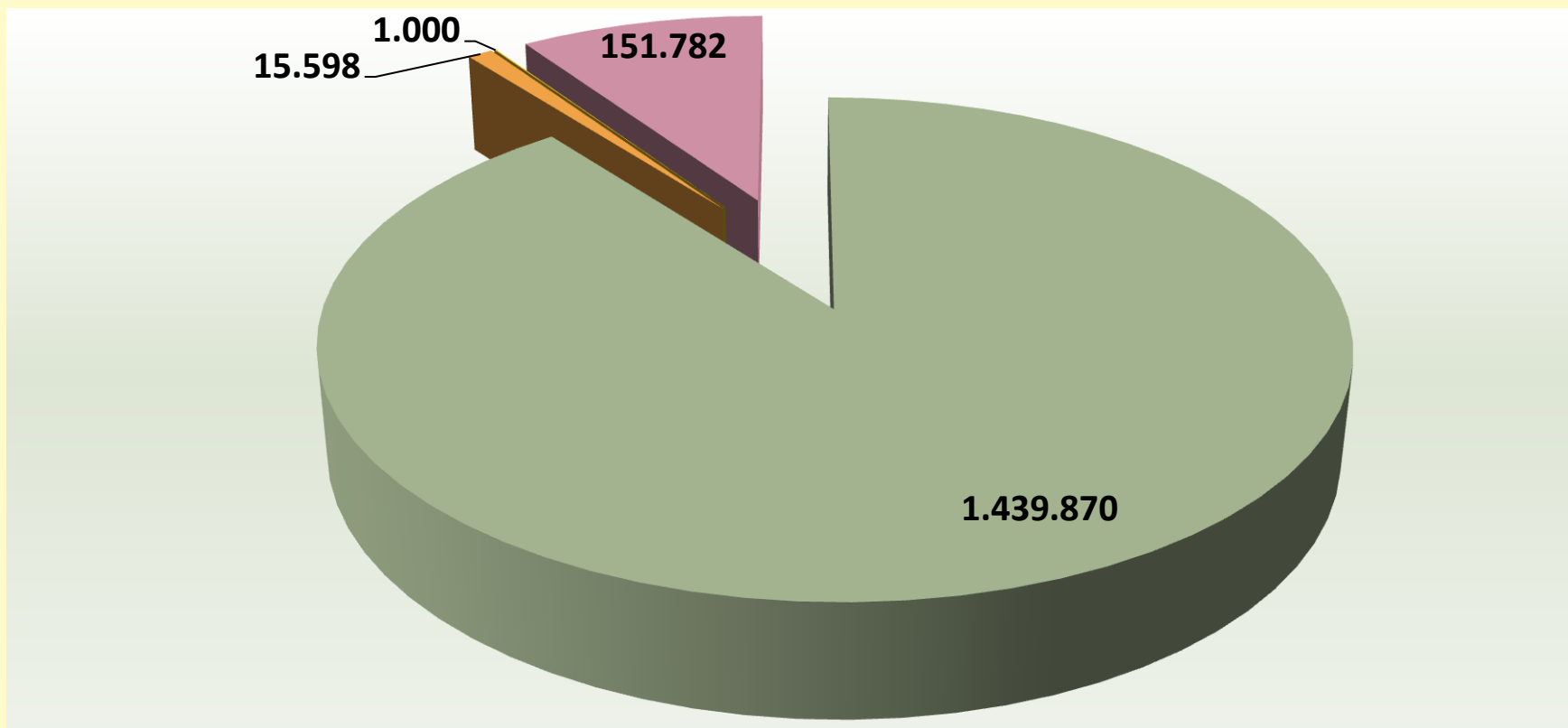
■ Tosap

■ Affissioni

■ FSR

BILANCIO DI PREVISIONE 2012

ENTRATE EXTRA-TRIBUTARIE € 1.608.250



■ Da servizi pubblici ■ Da beni comunali ■ Interessi attivi ■ Proventi diversi

BILANCIO DI PREVISIONE 2012

IMU – Aliquote deliberate per il 2012

Abitazione principale e relative pertinenze	3,8 per mille
Unità immobiliari abitative diverse da abitazione principale censite nelle categorie catastali da A/1 ad A/9,	9,6 per mille
Fabbricati in categoria catastale A/10 (Uffici)	9,6 per mille
Fabbricati classificati nelle categorie catastali B - C e D	9,6 per mille
Fabbricati rurali ad uso strumentale	2,0 per mille
Aree fabbricabili	9,6 per mille
Terreni agricoli	9,6 per mille

BILANCIO DI PREVISIONE 2012

Abitazione principale

CONFRONTO IMU CON ICI (parametri 2007): simulazione

	CONTRIBUENTI CHE NON PAGANO PER EFFETTO DETRAZIONE		CONTRIBUENTI CHE PAGANO		TOTALE DA PAGARE (PREVISIONE)	MEDIA PER CONTRIBUENTE (*)	MEDIA PER ABITAZIONE PRINCIPALE (*)
	N.	%	N.	%	€	€	€
Con IMU	442	24	1.414	76	197.142	139	154
Con ICI	85	5	1.771	95	254.871	144	199
IMU – ICI	357		- 357		- 57.729	- 5	- 45

(*) La media è stata calcolata considerando 1.856 contribuenti a fronte di 1.278 prime case intere equivalenti.

BILANCIO DI PREVISIONE 2012

INVESTIMENTI 2012

€ 400.000	Ristrutturazione e adeguamento struttura geodetica finanziato con mutuo
€ 110.000	Rimozione amianto tetto scuola media (finanziato per € 55.440 dalla Regione Piemonte)
€ 110.000	Adeguamento centro comunale di raccolta rifiuti